

# KUNSTBASTION

JUGENDKUNSTSCHULE SPANDAU AUF DER ZITADELLE

**FREIZEITPROGRAMM AB FEBRUAR 2025**

ARBEITSGEMEINSCHAFTEN, WOCHENENDKURSE UND  
FERIENWERKSTÄTTEN FÜR KINDER, JUGENDLICHE UND  
JUNGE ERWACHSENE; MAPPENVORBEREITUNGSKURSE;  
MALEREI, DRUCK, FOTOGRAFIE, PLASTIK, DESIGN, MODE



# ANMELDUNG

Meldet Euch bitte für die JKS Freizeitkurse bis zum **Sonntag, den 09.02.2025**, ganz unkompliziert online auf unserer Homepage an. Einfach folgende Schritte befolgen:

1. Folgenden QR-Code scannen oder **www.kunstbastion.de** aufrufen.
2. Kurse auswählen
3. Kontaktdaten eintragen
4. Anmeldung abschicken



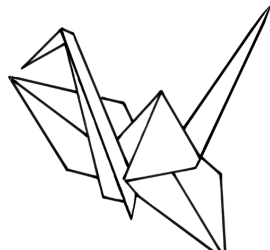
Alle, die Lust und Zeit haben, können an unseren Werkstätten und Kursen teilnehmen. Es gibt regelmäßig stattfindende Nachmittagskurse, mehrtägige Wochenendkurse und Ferienwerkstätten.

Ihr könnt gerne von Euren Kursleitern eine Bescheinigung über Eure Teilnahme bekommen.

**Die Teilnahme an den Kursen ist kostenlos!** In den mit einem Stern (\*) gekennzeichneten Kursen können Bewerbungsmappen erstellt werden.

Wir wünschen Euch viel Freude und Erfolg in den Werkstätten!

Gerlinde Scholz und Catherine Weber  
(Leiterinnen der Kunstbastion)





# Wöchentliche Kurse

## Montags

**01 Zeichnen, Malen, Objekte bauen** ab Klasse 4  
Susanne Pfeiffer | 15.15 Uhr - 17.15 Uhr  
Ihr lernt viele Techniken, könnt ausprobieren und experimentieren und eure eigenen künstlerischen Ideen verwirklichen.

**02 Zeichnen, Malen und Animieren** ab Klasse 4  
Nina Plásková | 15.30 Uhr - 17 Uhr  
Hier kannst du eigene Bildideen und Figuren malen und zeichnen und lernst, wie du diese zu kleinen Filmen animieren kannst.

**03 Kreativwerkstatt** ab Klasse 4  
Belinda Mäser | 16.30 Uhr - 18.30 Uhr  
Du erlernst verschiedene Mal- und Zeichentechniken und kannst mit unterschiedlichen Materialien kreativ werden und deine Ideen verwirklichen. Ob Papier, Modelliermasse, Filz oder Stoff - deiner Kreativität sind keine Grenzen gesetzt.



## Dienstags

**04 Kreatives Kinderatelier - Malen und Zeichnen**  
ab Klasse 4  
Sônia Maria Oliveira-Meißen | 15.30 Uhr - 17.30 Uhr  
Wir erlernen verschiedene Maltechniken sowie die Grundlagen der Zeichentechnik. Ob es eine farbvollte Landschaft oder das Lieblingstier ist, wir malen und zeichnen alles, was unsere Fantasie beflügelt.

**05 Keramikwerkstatt** ab Klasse 5  
Valerie Funk | 15.30 Uhr - 17.30 Uhr  
Wir lernen das Material Ton und dessen Möglichkeiten kennen. Egal, ob Gefäße oder Figuren, du kannst deine eigenen Ideen entwickeln und umsetzen.



## Mittwochs

**06 Atelier für junge Künstler\*innen** ab Klasse 4  
Larissa Becker | 15.30 Uhr - 17 Uhr  
Ihr lernt unterschiedliche Zeichen-/ Mal- und Basteltechniken kennen, könnt damit eigene Ideen umsetzen und mit Techniken experimentieren.

**07 Malerei, Collagen, Baukurs** ab Klasse 4  
Belinda Mäser | 16.30 Uhr - 18.30 Uhr  
In diesem Kurs kannst du malen, Collagen erstellen und Objekte bauen.

**08 Textiles Arbeiten** ab Klasse 6  
Larissa Becker | 17 Uhr - 18.30 Uhr  
Hier lernst du das Nähen an der Nähmaschine, aber auch Techniken wie Sticken oder Trockenfilzen. Du lernst, wie man z.B. Beutel, Scrunchies oder kleine Kuscheltiere näht.

**09 Offenes Atelier** ab Klasse 10  
Nina Plásková | 17 Uhr - 19 Uhr  
Die Werkstatt ermöglicht freies experimentelles Malen und Zeichnen in unterschiedlichen Bereichen und das Erstellen von Bewerbungsmappen. (\*)

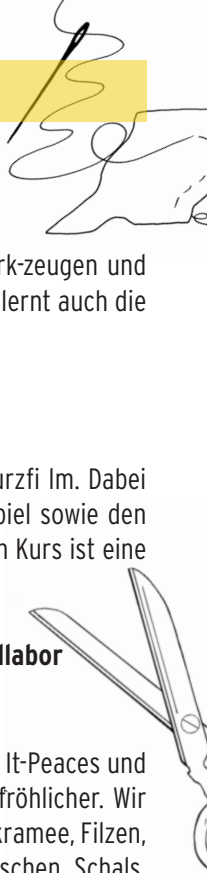


## Donnerstags

**10 Freies Malen und Zeichnen** ab Klasse 4  
David Dibiah | 15 Uhr - 16.30 Uhr  
Wir experimentieren mit unterschiedlichsten Malwerkzeugen und Farben und lassen eure Wunschbilder entstehen. Ihr lernt auch die Techniken moderner Malerinnen und Maler kennen.

**11 Kurzfilm-Workshop** ab Klasse 5  
David Dibiah | 16.30 Uhr - 18.30 Uhr  
Wir drehen gemeinsam einen spannenden Grusel-Kurzfilm. Dabei geht es um das Finden der Idee, um Regie, Schauspiel sowie den Umgang mit der Kamera und dem Schnitt. Für diesen Kurs ist eine Filmerlaubnis der Eltern nötig.

**12 Nähwerkstatt - Geschichten aus dem Textillabor**  
ab Klasse 5  
Anja Brüning | 15.30 Uhr - 17.30 Uhr  
Mit Hilfe alter textiler Techniken erschaffen wir neue It-Peaces und machen damit unseren Alltag schöner, bunter und fröhlicher. Wir experimentieren mit Stoffen und Fäden u.a. beim Makramee, Filzen, Strahlenweben oder Upcycling. So erschaffen wir Taschen, Schals, Gürtel oder einen Rock aus einer Hose.



## Freitags

**13 Malatelier** ab Klasse 4  
Sônia Maria Oliveira-Meißen | 15 Uhr - 16.30 Uhr  
Ihr lernt unterschiedliche Maltechniken wie Acryl-, Aquarell- oder Pastellmalerei kennen und bekommt viele Anregungen, auch für eigene Ideen.

**14 Zeichnung, Malerei, Collage** ab Klasse 5  
Sônia Maria Oliveira-Meißen | 16.30 Uhr - 18 Uhr  
Ihr lernt unterschiedliche Techniken kennen und setzt euch vor allem mit dem menschlichen Körper auseinander. Es ist aber auch Platz für eigene Ideen.

**15 Figur und Raum** ab Klasse 5  
Karoline Zech | 16 Uhr - 18 Uhr  
Wir modellieren, konstruieren, zeichnen und malen in vielen Techniken mit unterschiedlichen Materialien.



## Wochenendkurse

### Februar

**16 Hydro-Dipping - Hydro-...what?!** ab Klasse 6  
Aylin Crüwell | 22. und 23. Februar 10 - 14 Uhr  
Mit einer speziellen Transfertechnik kannst du deine weißen Turnschuhe, Caps, Hip-Bags oder Beutel (keine T-Shirts) in echte Unikate verwandeln. Mit trickreichen Farbeffekten und eurem Ideenreichtum entstehen die irrsten Kreationen.

**Bitte bringe Folgendes mit: deine eigenen Sneaker, Handyhüllen oder auch neue Items (alles am besten in Weiß)**

**17 Porträtzeichnen** ab Klasse 5  
Alicia Schindler | 22. und 23. Februar 10 - 14 Uhr  
Nach einer kleinen Einführung beschäftigen wir uns ausführlich mit den Proportionen des menschlichen Gesichts. Zusammen entdecken wir neue Dinge und lernen so das Zeichnen eines Porträts. (\*)

**18 Dein eigenes Haus aus Ton** ab Klasse 4  
Valerie Funk | 22. und 23. Februar 10 - 14 Uhr  
Du kannst deiner Fantasie freien Lauf lassen und mit dem Material Ton ein Haus als Modell gestalten. Gemeinsam überlegen wir, welche Elemente ein Haus für euch besonders machen und welche spannenden architektonischen Details euer Modell prägen könnten.

**19 Digitale Illustration** ab Klasse 7  
Verena Conde | 22. und 23. Februar 14 - 18 Uhr  
Von der ersten Skizze auf Papier bis zur Digitalisierung lernt ihr die einzelnen Schritte kennen, die notwendig sind, um eine digitale Illustration anfertigen zu können. Dazu verwenden wir das Programm „Illustrator“ von Adobe.

**Ein USB-Stick wird benötigt.**





**20 Aktzeichnen** ab Klasse 11  
Katharina Korth | 22. und 23. Februar 16 - 20 Uhr

Die Vielfalt an Möglichkeiten, sich mit der Erscheinung des Menschen auseinanderzusetzen steht im Mittelpunkt des Kurses. Neben anatomischen Aspekten werden auch allgemeine zeichnerische Fragestellungen einfließen. Wir werden uns den Grundlagen der Anatomie, des Skizzierens und Schattierens widmen. Unter intensiver Betreuung kann in den verschiedensten Techniken gearbeitet werden - abstrakt, realistisch, Malerei oder Zeichnung - unabhängig von einer künstlerischen Vorbildung. Die Länge der Einzelnen Stellungen wird von 10 Sekunden Kurzstellungen zum Einzeichnen bis ca. 15 Minuten variieren. Nach Interesse können Beleuchtungen und Musik experimentell mit einfließen. (\*)

## März

**21 Großformatige, experimentelle Malerei** ab Klasse 4  
Nina Plášková | 1. und 2. März 10 - 14 Uhr

Mit Acrylfarben, Tusche oder (Pastell-)Kreide malen und zeichnen wir auf lange Papierbahnen. Fantasiewelten und Charaktere werden so zu einer Erzählung. Bringe gern dein Lieblingsbuch zur Inspiration mit, wenn du magst!

**22 Federmäppchen nähen** ab Klasse 6  
Larissa Becker | 1. und 2. März 10 - 14 Uhr

Aus bunten Stoffen nähen wir gemeinsam Federmäppchen an der Nähmaschine. Näher\*innen mit Erfahrung dürfen gern eine Hai-Federtasche nähen.

**23 Deine Stadt aus Ton** ab Klasse 4  
Valerie Funk | 1. und 2. März 14 - 18 Uhr

In diesem Kurs kannst du deine eigene kleine Stadt aus Ton gestalten. Gemeinsam überlegen wir, was für euch in eurer Traumstadt wichtig ist: Welche Geschäfte, Verkehrsmittel, Häuser, Menschen, Tiere und Pflanzen dürfen nicht fehlen? Lass deiner Kreativität freien Lauf und erschaffe eine Stadt ganz nach deinen Vorstellungen!

**24 Art Journaling - mein Kunsttagebuch** ab Klasse 4  
Anja Brüning | 1. und 2. März 14 - 18 Uhr

Art Journaling kennt keine Regeln! Erlaubt ist, was gefällt. Nimm Farben, Texte, Schnipsel, Drucke oder gefundene Erinnerungsstücke zu Hilfe und male, schreibe, klebe oder nähe aufs Papier. Mach aus seinem kreativen Tagebuch ein Kunstwerk.

**25 Total verdruckt - eine Reise in die Welt des Druckens**  
ab Klasse 4

Anja Brüning | 8. und 9. März 10 - 14 Uhr

Kennt ihr Gel - Print, den Druck auf Gelplatten? Oder Kordeldruck? Alles, was ihr findet, kann bedruckt werden: Papier, Karton, Textilien ... Wir experimentieren mit Schablonendruck, Radiergummis, Moosgummi, Kartoffeln und Küchenutensilien. Lasst euch überraschen.

**26 Patchwork Kissen** ab Klasse 5  
Larissa Becker | 8. und 9. März 10 - 14 Uhr

Mithilfe unserer Restestoffe werden wir die Patchwork-Technik erlernen, indem wir mit der Nähmaschine viele bunte Stoffe zu einem Kissen nähen.

**27 Schmuckdesign - Upcycling** ab Klasse 5  
Dana Schüler | 8. und 9. März 10 - 14 Uhr

Aus unterschiedlichsten Materialien kreiert ihr euren eigenen Schmuck. Dabei verwenden wir auch Materialien, die sonst weggeschmissen würden (z.B. Kaffeekapseln), und nutzen sie für unsere kreativen Entwürfe.

**28 Kunst mit Kristallen** ab Klasse 5  
Margarethe Rudzinski | 8. und 9. März 14 - 18 Uhr

Wir zeichnen, basteln und gipsen. Dazu züchten wir eigene Kristalle und implementieren sie in unsere Werke.

**29 Farbige Lichtobjekte** ab Klasse 6  
Monika di Donato | 8. und 9. März 14 - 18 Uhr

Mit einer speziellen Kreide-Reibtechnik gestalten wir farbenfrohe Papiere. Anschließend verwandeln wir unsere Kreationen mit einer präzisen Faltechnik zu dreidimensionalen Körpern. Wir experimentieren mit verschiedenen Lichtquellen und bringen unsere Kunstwerke zum Leuchten!

### **30 Von der Hexenhütte zum Zauberschloss - Fantastischer Modellbau** ab Klasse 5

Olivia Nagorski | 15. und 16. März 10 - 14 Uhr

In diesem Modellbaukurs entstehen spukende Anwesen, einsame Waldhütten, wandelnde Schlösser, Hexenhäuser oder Zaubererhöhlen. Wir arbeiten dabei mit Holz und Pappe, aber auch mit Kunstmoos und allen möglichen Fundmaterialien. Ein wesentlicher Bestandteil des Kurses besteht in der Bemalung und der cleveren Gestaltung unserer Miniaturgebäude. Vielleicht möchtet ihr sogar winzige Möbel bauen, die dieses fantasievolle Heim ergänzen?

### **31 Gefäße aus Ton** ab Klasse 5

Valerie Funk | 15. und 16. März 10 - 14 Uhr

In diesem Kurs lernst du zwei Aufbautechniken kennen, mit denen du einzigartige Gefäße gestalten kannst. Anschließend bemalst du deine Werke ganz nach deinen Vorstellungen.

### **32 Farbrausch und fließende Formen** ab Klasse 4

Nadine Poulain | 15. und 16. März 14 - 18 Uhr

Spielerisch werden die verschiedenen Techniken der Aquarellmalerei erprobt und kombiniert. Zudem kommen experimentelle Methoden (Arbeiten mit Salz, Wachs, etc.) zum Einsatz.

### **33 Modeillustration im Großformat - Kraftvolle Kompositionen mit Kohle und Acryl** ab Klasse 4

Olivia Nagorski | 15. und 16. März 14 - 18 Uhr

Dieser Kurs widmet sich ausdrucksstarken, großformatigen (!) Modeillustrationen mit Kohle, Pastell und Acrylfarbe. Wir üben die Grundlagen der Modefigur und lernen, wie sich besonders expressive Posen und Gesten darstellen lassen. Ziel dabei ist es, die Figuren und Elemente zu einer kraftvollen, eindrucksvollen Bildkomposition zu vereinen. Wir arbeiten dabei an Staffeleien und setzen auf braunes Packpapier, schwarzen Karton, Transparentpapier, Folien und jede Menge weiterer spannender Materialien. (\*)

### **34 Deine erste eigene Webseite** ab Klasse 7

Elisabeth Halm | 22. und 23. März 10 - 14 Uhr

Wir erfahren gemeinsam die Grundkenntnisse zum Thema Webdesign und erstellen unsere eigene Webseite. Das kann eine Webseite zum Lieblingstier sein oder auch zum eigenen Hobby.

### **35 Dein eigenes Buch** ab Klasse 5

Verena Conde | 22. und 23. März 14 - 18 Uhr

Du gestaltest dein eigenes Buch, welches wir mit verschiedenen Techniken, wie z.B. der japanischen Fadenbindung, zusammenstellen. Ob Märchenbuch, Fotobuch oder Comic, deiner Fantasie sind keine Grenzen gesetzt.

### **36 Braunbären und Eisbären nähen** ab Klasse 6

Monika di Donato | 22. und 23. März 14 - 18 Uhr

Ihr könnt euch einen Schnitt aussuchen und dann gehts ans Werk: Zuschneiden, Stecken, Heften, Nähen, Ausstopfen und schon erwacht euer Bär zum Leben. Wir nähen alles von Hand.

### **37 Gedruckte Ostergrüße** ab Klasse 5

Belinda Mäser | 29 und 30. März 10 - 14 Uhr

Mit speziellem Werkzeug und Linoleumplatten werden wir verschiedene Wunschmotive herausarbeiten, drucken und anschließend damit Karten für Freunde und Familie anfertigen. Ob Geburtstagskarten, Karten für den Muttertag/Vatertag, Ostermotive o. ä., für alle Ideen ist hier Platz.

### **38 Hasenbande und Co.** ab Klasse 4

Martina Zimmermann | 29. und 30. März 10 - 14 Uhr

Mit Stift, Papier und Wolle entstehen in dieser Werkstatt dekorative tierische Gesellen - nicht nur zum Anhängen an den Osterstrauch gedacht... Es wird gezeichnet, geschnitten, geklebt, gestickt und „gebommelt“.

### **39 Chinesische Kalligrafie mit Namensstempel** ab Klasse 7

Fang-Chun Liu | 29. und 30. März 10 - 14 Uhr

Du erlernst die Kunst des Schönschreibens und verzierst deine eigenen Kalligrafien mit einem selbst gestalteten Namensstempel.

### **40 Farbenspiele an der Staffelei - Wer hat Angst vor Rot, Gelb, Blau?** ab Klasse 4

Nadine Poulain | 29. und 30. März 14 - 18 Uhr

Wir beschäftigen uns mit Farbwahrnehmung und -gestaltung. Es entstehen großformatige, expressive Werke an der Staffelei.

## 41 **Upcycling - aus dem Nähkästchen geplaudert** ab Klasse 6 Anja Brüning | 29. und 30. März 14 - 18 Uhr

Ihr habt ein Nähprojekt, bei dem ihr nicht weiterwisst? Bringt es mit und alle offenen Fragen werden beantwortet. Ihr erfahrt viel Wissenswertes über das Nähen mit der Hand und mit der Nähmaschine und verwirklicht ein eigenes Nähprojekt.

## April

## 42 **Scherenschnitte & Fotogramme** ab Klasse 4 Nadine Poulain | 5. und 6. April 10 - 14 Uhr

Wir fertigen Scherenschnitte an, die uns anschließend als Schablonen im Fotolabor dienen. Aus Schwarz machen wir Weiß und umgekehrt.

## 43 **Surreale Kunst** ab Klasse 4 Alicia Schindler | 5. und 6. April 14 - 18 Uhr

Wir entwerfen außergewöhnliche Bilder mit allen denkbaren Materialien in Anlehnung an surreale Kunstwerke. Wir starten mit Entwürfen mithilfe der Collagetechnik und toben uns anschließend so richtig aus.

## 5. 4. Osterbasteln (14 - 18 Uhr)

- keine weiteren Kurse am Nachmittag

## Mai

## 44 **Experimentelles Malen an der Staffelei** ab Klasse 4 David Dibiah | 3. und 4. Mai 10 - 14 Uhr

Ihr experimentiert mit Acrylfarben und unterschiedlichen Malwerkzeugen und lasst großformatige farbenfrohe Bilder an der Staffelei entstehen.

## 45 **„Urban Art und Graffiti“ - Kreative Flächen gestalten** ab Klasse 7

Wiktor Dubnow und Björn Stäbe | 3. und 4. Mai 10 - 14 Uhr  
In diesem Workshop spraysen wir vorgefertigte Graffiti-Entwürfe direkt auf den Glacis-Flächen der Zitadelle Spandau und erleben dabei, wie ihre Kunst den öffentlichen Raum gestaltet. Gemeinsam lernt ihr grundlegende Graffiti-Techniken.

## 46 **Exotische Bilder der Natur - Japanische Tuschezeichnungen** ab Klasse 4

Nina Plášková | 3. und 4. Mai 14 - 18 Uhr  
Mit Tusche, Feder und Pinsel zeichnen und malen wir im Stil der alten, japanischen Tuschezeichnung. Im Mittelpunkt stehen Natur, Landschaften und die Wesen asiatischer Meere und Ozeane.

## 47 **Metropolis - Visionen der Großstadt - Die Stadt der Träume** ab Klasse 6

Aylin Crüwell \* | 10. und 11. Mai 10 - 14 Uhr  
Was macht die Zukunft aus? Schwebende Wolkenkratzer, futuristische Brücken und skurrile Gebäude und Tunnel, Kuppeln und Lichter, Fenster und Straßen, die sich in die Höhe oder Breite ziehen, Roboterfrauen und Maschinenwelten. Lasst Euch inspirieren, eure eigene Fantasiestadt zu gestalten. Mit Neonpink, Leuchtgrün, Türkis und Metallicfarben und nebligen Farbverläufen kreieren wir uns eine gemeinsame Zukunft auf übergroßen Linolplatten und Papieren.

## 48 **Graffiti und Tags!** ab Klasse 5 Nadine Poulain | 10. und 11. Mai 10 - 14 Uhr

Wir sehen uns verschiedene Beispiele der Graffiti Kunst und des Taggens an. Anschließend arbeitet ihr an eurem eigenen Style, von 2D bis 3D und vom schnellen Tag zum ausgearbeiteten Schriftzug.





## 49 **Untersetzer & Co. aus Epoxidharz** ab Klasse 7

Belinda Mäser | 10. Mai 14 - 18 Uhr

Mit Epoxidharz und verschiedenen Silikonformen werden wir Untersetzer, Buchstaben und vieles mehr gießen, um mit kleinen Alltagsgegenständen oder Blumen Kunstwerke zu erschaffen.

## 50 **Untersetzer & Co. aus Epoxidharz** ab Klasse 7

Belinda Mäser | 11. Mai 14 - 18 Uhr

Mit Epoxidharz und verschiedenen Silikonformen werden wir Untersetzer, Buchstaben und vieles mehr gießen, um mit kleinen Alltagsgegenständen oder Blumen Kunstwerke zu erschaffen.

## 51 **Mit Tinte, Tusche und Zeichenfedern zu traumhaften Unterwasserwelten** ab Klasse 5

Olivia Nagorski | 17. und 18. Mai 10 - 14 Uhr

In diesem Kurs tauchen wir ein in faszinierende Unterwasserwelten und gestalten mit Tusche, Tinte und speziellen Zeichenfedern fantasievolle, anmutige und surreale Meeresbewohner. Du lernst, mit feinen Schraffuren und unterschiedlichen Pinseltechniken dreidimensionale, lebendige Kreaturen zum Leben zu erwecken, während wir kreativen Gestaltungsmitteln die Meereslandschaft erforschen.

## 52 **Makraweave - Makramee trifft Weben** ab Klasse 6

Anja Brüning | 17. und 18. Mai 10 - 14 Uhr

Knoten im Gewebe - wir lassen mit Hilfe der faszinierenden Knüpftchnik Makramee, verbunden mit Weben einzigartige Wandbehänge oder auch kleine Gebrauchsgegenstände wie Taschen entstehen. Lasst euch überraschen!

### 18.05. Kinder-Museumsfest

## 53 **Deine Schneiderpuppe - Modedesign mit Fantasie statt Nadel** ab Klasse 4

Olivia Nagorski | 24. und 25. Mai 10 - 14 Uhr

In diesem Kurs stellst du deine eigene kleine Schneiderpuppe her, um darauf außergewöhnliche Kleider oder Kostüme zu entwerfen. Gemeinsam entdecken wir die Grundlagen des Modedesigns und lernen, wie man Stoffe und Materialien zu einem einzigartigen Design kombiniert. Näh-Erfahrungen sind nicht erforderlich, dafür ganz viel Kreativität und eine Begeisterung für Trockenblumen.

## 54 **Feenwelten im Glas** ab Klasse 4

Belinda Mäser | 24. und 25. Mai 10 - 14 Uhr

Mit FIMO basteln wir kleine Feenfiguren, denen wir in Gläsern mit Filz, Perlen und Papier ein eigenes Zuhause schaffen.

## 55 **Sticker-Werkstatt - Selbstgemachte Aufkleber** ab Klasse 5

Elisabeth Halm | 24. und 25. Mai 14 - 18 Uhr

Vom Namensschild fürs Schulheft bis zum gruseligen Monster - wir suchen uns beliebige Motive für die Aufkleber, zeichnen diese digital in Illustrator und drucken den Stickerbogen anschließend selbst aus.

## 56 **Collagen, die eine Geschichte erzählen** ab Klasse 4

Verena Conde | 24. und 25. Mai 14 - 18 Uhr

Aus alten Zeitschriften, verschiedenen Papieren, Zeichnungen und deiner Fantasie gestalten wir eine ausdrucksstarke Collage, die auf ihre Weise eine Geschichte erzählt.

## 57 **„Urban Art und Graffiti“ - Kreative Flächen gestalten** ab Klasse 7

Wiktor Dubnow und Björn Stäbe | 31. Mai und 1. Juni 10 - 14 Uhr

In diesem Workshop sprachen wir vorgefertigte Graffiti-Entwürfe direkt auf den Glacis-Flächen der Zitadelle Spandau und erleben dabei, wie ihre Kunst den öffentlichen Raum gestaltet. Gemeinsam lernst ihr grundlegende Graffiti-Techniken und gestaltet ein farbenfrohes Gemeinschaftswerk.

## 58 **Tiere zeichnen** ab Klasse 5

Alicia Schindler | 31. Mai und 1. Juni 10 - 14 Uhr

Wir lernen das Zeichnen von den wunderbaren Lebewesen unserer Welt. Dabei sollen Materialien erprobt werden, um Schuppen, Fell oder auch Federn darzustellen.

## 59 **T-Shirts bemalen und bedrucken** ab Klasse 4

Fiona Loest | 31. Mai und 1. Juni 14 - 18 Uhr

Du kannst deine einfarbigen T-Shirts mit verschiedenen Motiven im Stencildruck verschönern oder einfach deiner Fantasie beim Malen mit Stoffmalfarben freien Lauf lassen.

## Juni

### 60 **Digitale Architektur** ab Klasse 5 Max Schaffert | 7. und 8. Juni 10 - 14 Uhr

Wir werden digital entwerfen und gestalten mit unterschiedlichen Mitteln Häuser und Räume. Ihr erlernt, verschiedene architektonische Perspektiven zu erstellen und Bilder entsprechend zu bearbeiten. Bitte bringt einen USB-Stick mit.

### 61 **Nassfilzen - von Filzsteinen und Schmetterlingen** ab Klasse 4

Anja Brüning | 7. und 8. Juni 10 - 14 Uhr

Nunofilzen trifft auf Hohlkörperfilzen. Ihr erfahrt Vieles über diese Nassfilztechniken und entwerft und filzt schöne Schals, Filzsteine oder Taschen. Lasst euch von eurer Fantasie beflügeln.

### 62 **Ein Kleiderschrank für Wednesday, Alice und Co.** ab Klasse 5

Martina Zimmermann | 14. und 15. Juni 10 - 14 Uhr

In dieser Werkstatt seid ihr Modedesigner für eure Lieblingsfiguren (Superman, Wednesday, Alice im Wunderland, ...). Zunächst gestaltet ihr Figurinen zu den Charakteren und entwerft dann die passende Garderobe zu den von euch erdachten Anlässen. Dabei ist eurem Ideenreichtum keinerlei Grenzen gesetzt.

### 63 **Wilde Bilder** ab Klasse 7 Nina Plášková | 14. und 15. Juni 10 - 14 Uhr

Inspiriert von Theater-, Bühnen-, und Kostümbild gestalten wir eine ganz eigene Fotoshooting-Kulisse und verkleiden uns für das anschließende Gruppenbild. Wir tauchen ein in die Welt des Dschungels und wilder Tiere und lernen dabei, wie aus Karton, Acrylfarbe und Papier eine fabelhafte Kulisse für unsere wilden Bilder entsteht.



### 64 **Daumenkino** ab Klasse 4 Verena Conde | 14. und 15. Juni 14 - 18 Uhr

Werde zum Regisseur deines eigenen kleinen Daumenkinos. Mit einfachen Zeichnungen und Illustrationen gestaltest du eine kleine Geschichte auf Papier.

### 65 **Animationsfilm** ab Klasse 5 David Dibiah | 21. und 22. Juni 10 - 14 Uhr

Du erstellst deinen eigenen Animationsfilm in der Stop-Motion-Technik. Dafür denkst du dir deine eigene kleine Story aus, zeichnest, malst und baust die Kulissen und Charaktere oder Objekte für deinen Film und animierst diese anschließend.

### 66 **Fabelhafte Kreaturen aus Gips und Pappmaché** ab Klasse 6

Olivia Nagorski | 21. und 22. Juni 10 - 14 Uhr

In diesem Kurs erschaffst du beeindruckende Fabelwesen und exotische Tiere aus Gips oder Pappmaché. Die Skulpturen werden anschließend sorgsam bemalt und auf Wunsch mit speziellen Stoffen, Steinen, Spiegeln und Glas ergänzt. Interessierte erhalten zudem die Möglichkeit, sich Techniken für das Malen von Gefieder, Schuppen oder Fell anzueignen.

### 67 **Märchenhafte Illustrationen mit Aquarell und Tusche - Die Wunderlampe in deiner Hand** ab Klasse 5

Olivia Nagorski | 21. und 22. Juni 14 - 18 Uhr

Eine Wunderlampe, verschollen in einer magischen Höhle, ein mächtiger Dschinn, eine kühne Prinzessin, ein böser Zauberer, ein fliegender Teppich, ein lustiges Äffchen und der selbstlose Held mit drei Wünschen. Eine fast vierhundert Jahre alte Geschichte, tausende visuelle Interpretationen. Welche ist deine? In diesem Kurs hast du die Möglichkeit, die Figuren aus den Märchen aus „Tausendundeiner Nacht“ mit Aquarell und Tusche neu zu entwerfen. Dabei werfen wir einen Blick auf unterschiedliche Bildstile und lernen die Grundlagen des Character Designs und der Illustration.

### 68 **Unterwasserwelten in Aquarell** ab Klasse 4 Monika di Donato | 21. und 22. Juni 14 - 18 Uhr

Wir werden mit der Nass-in-Nass-Technik und Cut-Outs arbeiten und eine geheimnisvolle Unterwasserwelt entstehen lassen. Anschließend binden wir unsere Aquarelle zu einem kleinen Bildband.

## 69 Digitale Animation - Dein digitales Flip-Book

ab Klasse 6

Max Schaffert | 28. und 29. Juni 10 - 14 Uhr

Ihr erlernt, digital eine Animation in Form eines digitalen Flip-Books zu erstellen. Dabei werdet ihr verschiedene Techniken für die Umsetzung eurer Kurzgeschichten sowie den Umgang mit dem Animationsprogramm kennenlernen. Bitte bringe deinen eigenen USB-Stick mit.

## 70 Coraline Puppen

ab Klasse 5

Emilia Ganady | 28. und 29. Juni 10 - 14 Uhr


In diesem Kurs werden wir in Anlehnung an den Film „Coraline“ Puppen aus Ton, Draht und Wolle modellieren. Diese bekommen später Kleidung, welche aus Stoffresten und Heißkleber oder Garn angefertigt werden.

## 71 Menschen zeichnen

ab Klasse 9

Katharina Korth | 28. und 29. Juni 16 - 20 Uhr

Die Vielfalt an Möglichkeiten, sich mit der Erscheinung des Menschen auseinanderzusetzen steht im Mittelpunkt des Kurses. Ihr erlernt die Grundlagen der Anatomie, des Skizzierens und Schattierens. Dafür zeichnet ihr ein (bekleidetes) Modell in unterschiedlichen Posen. Bei intensiver Betreuung kann in den verschiedensten Techniken gearbeitet werden - abstrakt, realistisch, Malerei oder Zeichnung. (\*)



**Juli**

## 72 Sticken

ab Klasse 5

Martina Zimmermann | 5. und 6. Juli 10 - 14 Uhr

In dieser Werkstatt sticken wir auf textilen Untergründen. Beim Handarbeiten mit und ohne Rahmen - ganz nach euren Ideen - lernt ihr verschiedene Stickstiche, -techniken und Muster kennen.

## 73 Ich mal blau, was machst du?

ab Klasse 4

Georgia Krawiec | 5. und 6. Juli 10 - 14 Uhr

BLAUdruck, auch Cyanotypie genannt, ist eine uralte fotografische Technik, mit der man blaue „Schattenbilder“ erstellen kann. Wir werden Gesammeltes, Mitgebrachtes und Gezeichnetes zu einer Geschichte verwandeln und auf selbst erstellten BLAUdruckpapieren in der Sonne belichten und entwickeln.

## 74 Holzbildhauerei - Porträt und Maske

ab Klasse 11

Mira Bergmüller | 5. und 6. Juli 10 - 14 Uhr

In diesem Kurs erlernt ihr die Grundlagen der Holzbildhauerei. Nachdem ihr euren Entwurf eures Porträts oder eurer Maske aus Ton modelliert habt, haut und schnitzt ihr diesen aus einem Holzblock. (\*)

**Ort: Naturschutzstation am Hahneberg**

## 75 Modezeichnung - von flach zu faltig und gerafft

ab Klasse 5

Olivia Nagorski | 12 und 13. Juli 10 - 14 Uhr

Mit Aquarellfarben gestalten wir zunächst aufregende oder wundersame Muster, die als (Stoff-) Grundlage unserer Modekollektion dienen werden. In diesem Kurs lernst du also nicht nur, wie man eine Modefigur und ihre Proportionen darstellen kann, sondern auch, wie aus flachen Motiven oder Flächen, schließlich dreidimensionale Textilien angedeutet werden können. Unser Augenmerk liegt dabei auf Faltenwurf, Licht, Schatten und einigen raffinierten Techniken, die dir zeigen, wie man Textur und Bewegung in der Modezeichnung umsetzt. (\*)

## 76 Kurzfilmworkshop für junge Filmemacher\*innen

ab Klasse 6

David Dibiah | 12 und 13. Juli 10 - 14 Uhr

Entdecke die Kunst des Storytellings und setze deine Ideen mit Kameras und Schnittsoftware in actiongeladene Kurzfilme um. Bitte bringe einen USB-Stick mit.





**76 Nähworkshop – EINGETÜTET** ab Klasse 4  
Stephanie Zarnic | 12 und 13. Juli 10 - 14 Uhr  
Wir nähren an der Nähmaschine eine einfache Tasche, die Du anschließend nach Herzenslust dekorieren kannst.

**77 Farbe, Kleister, fertig los! – Schmuckpapiere und Designunikate selbst gemacht** ab Klasse 7  
Monika di Donato | 12 und 13. Juli 14 - 18 Uhr  
Mit Spachteln, Kämmen und vielem mehr gestalten wir aus einer Kleisterfarbmischung vielseitige Muster und Strukturen auf großen Papierbögen. Mit diesem individuellen Schmuckpapier werden wir feste Pappen kaschieren, um daraus Boxen, Mappen und anderes Nützliches und Schönes herzustellen.

**78 Aquarellmalerei** ab Klasse 4  
Larissa Becker | 19. und 20. Juli 10 - 14 Uhr  
Hier lernst du verschiedene Techniken der Aquarellmalerei, z.B. die Negativtechnik oder Granuliertchnik, um kreative Bilder zu erstellen.

**79 Stempel schnitzen** ab Klasse 5  
Verena Conde | 19. und 20. Juli 10 - 14 Uhr  
Du gestaltest deinen persönlichen Stempel und schnitzt dein entworfenes Motiv in ein sogenanntes Schnitzgummi. Ob Bild oder Schrift, deiner Fantasie sind keine Grenzen gesetzt.



## Osterferien 14. bis 25. April 2025

**80 Osterüberraschung** ab Klasse 4  
Belinda Mäser | 12. und 13. April 10 - 14 Uhr  
Mit Filz, Nadel und Faden erschaffen wir unsere eigenen Osterüberraschungen in Form von Osterkörben.

**81 Farbwerkstatt – Malen an der Staffelei** ab Klasse 5  
Nina Plaskova \* | 12. und 13. April 10 - 14 Uhr  
Zusammen lernen wir, wie aus natürlichen und künstlichen Farbpigmenten, Farben mit Acryl, Öl und Ei angemischt werden. An der Staffelei kann mit den individuellen Farben experimentiert werden. Zusätzlich lernen wir etwas über die Lasurtechnik mit Eitempera und den berühmten Pointilismus.

**82 Figuren aus Filz** ab Klasse 6  
Emilia Ganady | 12. und 13. April 14 - 18 Uhr  
In diesem Kurs werden wir mit Märchenwolle, Filznadeln und eurer Fantasie tolle Figuren (z.B. Feen) erschaffen.

**83 Charakterdesign für Comic und Manga** ab Klasse 4  
Wiktor Dubnow und Björn Stäbe | 14. April 10 - 14 Uhr  
Lerne, wie du faszinierende Charaktere für Comics und Mangas erschaffst! In diesem Workshop liegt der Fokus auf dem Design und der Entwicklung von einzigartigen Figuren, die perfekt zu deinen Geschichten passen.

**84 Von der Tonfigur zur Gipskulptur** ab Klasse 6  
Valerie Funk | 14. und 15. April 10 - 14 Uhr  
Wir lernen das Prinzip Abformung kennen, indem wir es selbst umsetzen. Wir werden Objekte aus Ton herstellen, anschließend abformen und in unterschiedlich eingefärbten Gips gießen.




**85 Comics und Manga zeichnen** ab Klasse 4  
Wiktor Dubnow und Björn Stäbe | 15. April 10 - 14 Uhr  
In diesem Workshop tauchen wir in die Welt von Comics und Manga. Hier lernst du die Kunst des visuellen Erzählens und wie du durch Zeichnungen und Dialoge spannende Geschichten entwickelst.

**86 Skulpturen aus Speckstein** ab Klasse 5  
Valerie Funk | 16. und 17. April 10 - 14 Uhr  
Wir lernen das Material Speckstein kennen und probieren unterschiedliche Werkzeuge aus. Finde heraus, was du mit dem Material alles machen kannst und gestalte deine eigenen kleinen Skulpturen.

**87 Offene Gipswerkstatt** ab Klasse 5  
Valerie Funk | 22. und 23. April 14 - 18 Uhr  
Gips ist ein äußerst vielseitiges Material: Du kannst ihn raspeln, schneiden, gießen, schleifen und vieles mehr. Gehe auf eine Entdeckungsreise und probiere aus, was mit dem Material alles möglich ist.

**88 Intuitives Malen zu Musik** ab Klasse 4  
Katharina Korth | 22. und 23. April 14 - 18 Uhr  
Wir experimentieren mit der Kombination von unterschiedlichen Malmitteln. In Bezug auf unterschiedliche Musikrichtungen, ergründen wir den Ausdruck unserer Emotionen durch unterschiedliche Farben und Formen. Es entstehen intuitive Bilder, fern von Druck und Perfektion.

**89 Nähmaschinenführerschein** ab Klasse 6  
Anja Brüning | 22. - 25. April 10 - 14 Uhr  
Vom Entwurf zur fertigen Bekleidung: Wie setze ich meine Idee mit der Nähmaschine um? Wie funktioniert diese? Ihr bekommt Einblicke in textile Verarbeitungsmöglichkeiten und erhaltet den Nähmaschinenführerschein.



**90 Windspiele aus Holz** ab Klasse 4  
Fabian Bruske | 24. und 25. April 10 - 14 Uhr  
Wir bauen gemeinsam Windräder, Wetterhähne, Windsäcke und -spiralen sowie Flaggen. Diese künstlerischen Objekte werden nach Vorlagen gebaut und individuell bemalt. Hier wird es gesägt, geschraubt, geklebt und festgenagelt. Außer Holz kann auch mit wetterfestem Stoff gearbeitet werden.

**91 Fotone im Fotolabor** ab Klasse 7  
Georgia Krawiec \* | 24. und 25. April 10 - 14 Uhr  
Wir lernen das Fotolabor kennen, setzen selbst Fotochemie an, arbeiten bei Rotlicht an riesigen Lichtmaschinen. Wir lernen verschiedene Fotopapiere kennen, zaubern mit Chemikalien und lassen mit Hilfe der Optik fantastische Welten entstehen.

**92 Dein fantastisches Zimmer aus Ton modelliert**  
ab Klasse 4  
Valerie Funk | 24. und 25. April 14 - 18 Uhr  
Du gestaltest mit dem Material Ton ein eigenes Zimmer als Modell. Ob runde Wände oder eine riesige Bettenlandschaft: Alles, was du dir vorstellen kannst, ist erlaubt!

**93 Venezianische Maskenkunst** ab Klasse 5  
Olivia Nagorski | 26. und 27. April 10 - 14 Uhr  
Die Geschichte der venezianischen Maskenkunst geht bis ins 12. Jahrhundert zurück und wird in diesem Kurs auf spielerische Weise erkundet. Wir gestalten, modellieren und bemalen unterschiedliche Maskentypen und erforschen ihre symbolischen Bedeutungen in der italienischen Maskenkultur. Ob Schnabelmaske oder Harlekin - der Kreativität sind keine Grenzen gesetzt. Zusätzlich tauchen wir in die Dekorationstechniken des Barocks und Rokoko ein und lernen optische Alterungstechniken, die auch in anderen kreativen Projekten angewendet werden können.



## 94 **Miniatur Garten- und Landschaftsbau** ab Klasse 4

Belinda Mäser | 26. und 27. April 10 - 14 Uhr

In dieser Werkstatt gestalten und planen wir gemeinsam Gärten, Balkone, Dachterrassen und mehr. Dafür wird mit Holz, Heißkleber, Kunstsand etc. eine Landschaft in Miniaturformat erschaffen.

## 95 **Miniatur Garten- und Landschaftsbau** ab Klasse 6

Belinda Mäser | 26. und 27. April 14 - 18 Uhr

In dieser Werkstatt gestalten und planen wir gemeinsam Gärten, Balkone, Dachterrassen und mehr. Dafür wird mit Holz, Heißkleber, Kunstsand etc. eine Landschaft in Miniaturformat erschaffen.

## 96 **Fabelwesen, Zauberpflanzen und Wunderwelten** ab Klasse 4

Karoline Zech | 26. und 27. April 14 - 18 Uhr

Ihr lernt zwei verschiedene Drucktechniken kennen: Die MONOTYPIE und der LINOLDRUCK lassen Eure gezeichneten und geschnittenen Ideen in vielen Farbvarianten erstrahlen - wie gezaubert!

## 97 **NATUR - GESTALTEN** ab Klasse 4

Mira Bergmüller, Olivia Nagorski, Nina Alt

Ferienfreizeit in der Naturschutzstation am Hahneberg

Ihr liebt es, unterschiedliche künstlerische Techniken zu erproben und zu erlernen?

Ihr erkundet gern die Natur und liebt Tiere?

Ihr verbringt gern eine abwechslungsreiche Zeit im Freien mit anderen Kindern und Jugendlichen?

Dann seid ihr in dieser Ferienfreizeit genau richtig!

Ihr erlernt die Kunst des Holzbildhauens und erschafft eigene Holzfiguren oder -bilder.

Außerdem werdet ihr in weiteren Kunstprojekten, kreativ. Ihr baut, malt, fotografiert u.a.

Und gemeinsam mit dem Team der Naturschutzstation erkundet ihr spielerisch die Tier- und Pflanzenwelt des Naturschutzgebietes.

Mo 14. - Fr 18. April jeweils von 10 - 14.30 Uhr

**Ort: Naturschutzstation am Hahneberg**

## Sommerferien

### 24. Juli bis 06. September 2025

## 98 **Edle Bilderrahmen selbst gebaut** ab Klasse 5

Ute Seiler | 24. und 25. Juli 10 - 14 Uhr

Von einer Restauratorin lernen wir, wie wir unseren eigenen Bilderrahmen für unser Lieblingsbild aus unterschiedlichen Hölzern bauen können. Anschließend veredeln wir ihn mit Farben und Blattgold.

## 99 **Gefäße aus Ton** ab Klasse 5

Valerie Funk | 24. und 25. Juli 14 - 18 Uhr

In diesem Kurs lernst du zwei Aufbautechniken kennen, mit denen du einzigartige Gefäße gestalten kannst. Anschließend bemalst du deine Werke ganz nach deinen Vorstellungen.

## 100 **Nähmaschinenführerschein** ab Klasse 6

Anja Brühning | 28. bis 31. Juli 10 - 14 Uhr

Vom Entwurf zur fertigen Bekleidung: Wie setze ich meine Idee mit der Nähmaschine um? Wie funktioniert diese? Ihr bekommt Einblicke in textile Verarbeitungsmöglichkeiten und erhaltet den Nähmaschinenführerschein.





## 101 **Bunte Lampen- und Leuchtschirme inspiriert von der modernen Designgeschichte** ab Klasse 4

Nina Plášková | 28. und 29. Juli 10 - 14 Uhr

Entwirf deinen ganz persönlichen Lampenschirm! Anhand eines Leuchtschirmentwurfs lernen wir Schritt für Schritt, von Skizze, über Materialrecherche bis zum Bauen und Zusammensetzen, wie ein Designobjekt entsteht.

## 102 **Die Zitadellengeister zum Leben erweckt** ab Klasse 6

Georgia Krawiec | 29., 30. und 31. Juli 10 - 14 Uhr

Aus Kartons und Boxen bauen wir eigene Lochkameras und lernen mit ihnen zu fotografieren. Auf der Suche nach dem Unsichtbaren der Festung belichten wir mit unseren Kameras die Geister, wenn sie sich uns zeigen.) So entstehen geheimnisvolle Schwarz-Weiß-Arbeiten und wir lernen ganz nebenbei Kunst mit Physik zu verbinden.

## 103 **Fashion Illustration** ab Klasse 4

Stephanie Zarnic | 30. und 31. Juli 10 - 14 Uhr

Werde zum Designer und entwirf Deine eigene Kollektion. Ihr lernt, wie unser Körper aufgebaut ist und erstellt Eure eigene Figurine. Wir Zeichnen Faltenwürfe und Accessoires, Deiner Fantasie sind keine Grenzen gesetzt.



## 104 **NATUR - GESTALTEN** ab Klasse 5

Mira Bergmüller, Olivia Nagorski, Nina Alt

Ferienfreizeit in der Naturschutzstation am Hahneberg

Ihr liebt es, unterschiedliche künstlerische Techniken zu erproben und zu erlernen?

Ihr erkundet gern die Natur und liebt Tiere?

Ihr verbringt gern eine abwechslungsreiche Zeit im Freien mit anderen Kindern und Jugendlichen?

Dann seid ihr in dieser Ferienfreizeit genau richtig!

Ihr erlernt die Kunst des Holzbildhauens und erschafft eigene Holzfiguren oder -bilder.

Außerdem werdet ihr in weiteren Kunstprojekten, kreativ. Ihr baut, malt, fotografiert u.a.

Und gemeinsam mit dem Team der Naturschutzstation erkundet ihr spielerisch die Tier- und Pflanzenwelt des Naturschutzgebietes.

Mo 28. Juli - Fr 1. August / jeweils von 10 - 14.30 Uhr

**Ort: Naturschutzstation am Hahneberg**

## 105 **NATUR - GESTALTEN** ab Klasse 4

Olivia Nagorski, Nina Alt

Ferienfreizeit in der Naturschutzstation am Hahneberg

Ihr liebt es, unterschiedliche künstlerische Techniken zu erproben und zu erlernen?

Ihr erkundet gern die Natur und liebt Tiere?

Ihr verbringt gern eine abwechslungsreiche Zeit im Freien mit anderen Kindern und Jugendlichen?

Dann seid ihr in dieser Ferienfreizeit genau richtig!


Ihr werdet in unterschiedlichen Kunstprojekten kreativ. Ihr baut, malt, fotografiert u.a.

Und gemeinsam mit dem Team der Naturschutzstation erkundet ihr spielerisch die Tier- und Pflanzenwelt des Naturschutzgebietes.

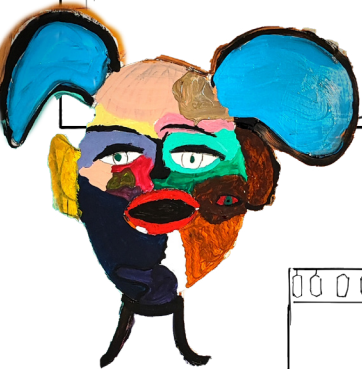
Mo 1. - Fr 5. September / jeweils von 10 - 14.30 Uhr

**Ort: Naturschutzstation am Hahneberg**

save the date


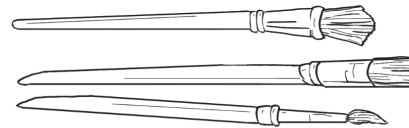


Sa, 5. April / 14 - 18 Uhr  
Osterbasteln  
zahlreiche Mal- und Bastelstationen für  
die ganze Familie  
Ort: Kunstbastion



So, 18. Mai / 12 - 18 Uhr  
Kinder-Museumsfest  
Kreativ-Mitmachstationen, Musik,  
Theater, Führungen uvm.  
Ort: Innenhof der Zitadelle

Sa, 24. Mai  
Musikschulfest  
zahlreiche Bastelstationen im Rahmen  
des Festes  
Ort: Musikschule Spandau



kostenlos und  
ohne Anmeldung



**KUNSTBASTION**  
Am Juliusturm 64  
13599 Berlin  
030 354944 -277

 [kunstbastion\\_spandau](https://www.instagram.com/kunstbastion_spandau)



Eine Einrichtung des Bezirksamtes Spandau  
und der Senatsverwaltung für Bildung,  
Jugend und Wissenschaft

**BERLIN**

